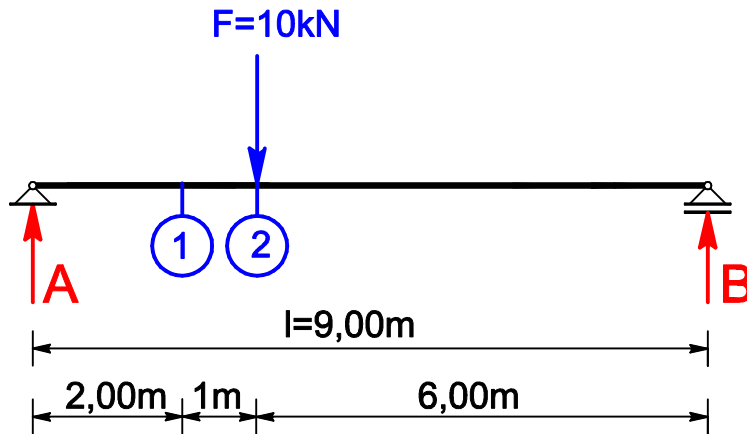


INNERE KRÄFTE - SCHNITTKRÄFTE

BEISPIEL 1:

GEG: Einfeldträger mit Einzellast $F=10\text{kN}$

GES: Auflagerkräfte A, B; Zustandlinien "N" ; "Q" ; "M"
Schnittkräfte in den Schnitten 1 und 2



Zustandslinie - Normalkraftverlauf

"N"

Zustandslinie - Querkraftverlauf

"Q"

Zustandslinie - Momentenverlauf

"M"

STATIK

KULLE G.

**INNERE KRÄFTE
ZUSTANDSLINIEN**

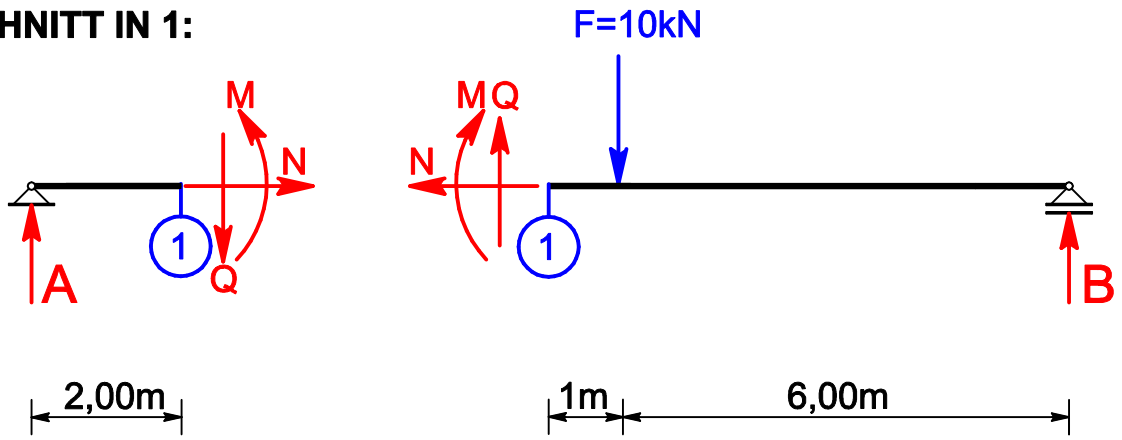
M 1 : 100

2007/08

BLATT: 40A/1

INNERE KRÄFTE - SCHNITTKRÄFTE

SCHNITT IN 1:



STATIK

KULLE G.

**INNERE KRÄFTE
ZUSTANDSLINIEN**

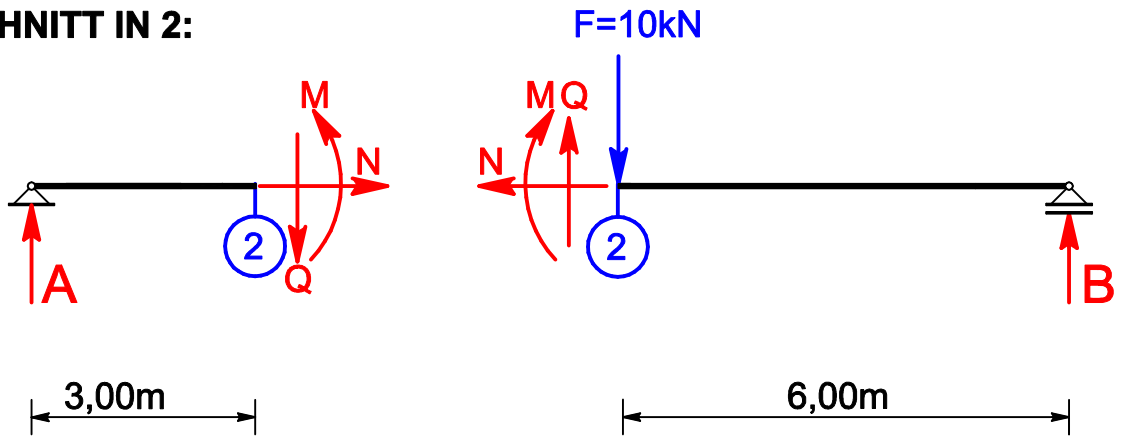
M 1 : 100

2007/08

BLATT: 40A/2

INNERE KRÄFTE - SCHNITTKRÄFTE

SCHNITT IN 2:



STATIK

KULLE G.

**INNERE KRÄFTE
ZUSTANDSLINIEN**

M 1 : 100

2007/08

BLATT: 40A/3