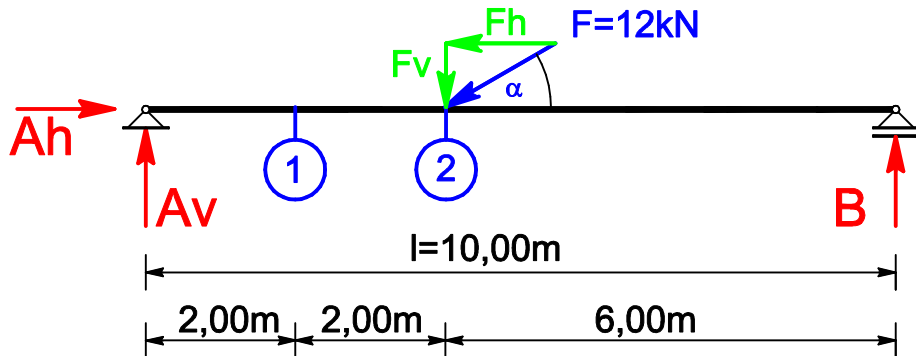


# INNERE KRÄFTE - SCHNITTKRÄFTE

## BEISPIEL 2:

**GEG:** Einfeldträger mit Einzellast  $F=12\text{kN}$  ;  $\alpha=30^\circ$

**GES:** Auflagerkräfte A, B; Zustandlinien "N" ; "Q" ; "M"  
Schnittkräfte in den Schnitten 1 und 2



Zustandslinie - Normalkraftverlauf

"N" ① ②

---

Zustandslinie - Querkraftverlauf

"Q" ① ②

---

Zustandslinie - Momentenverlauf

"M" ① ②

---

STATIK

KULLE G.

**INNERE KRÄFTE  
ZUSTANDSLINIEN**

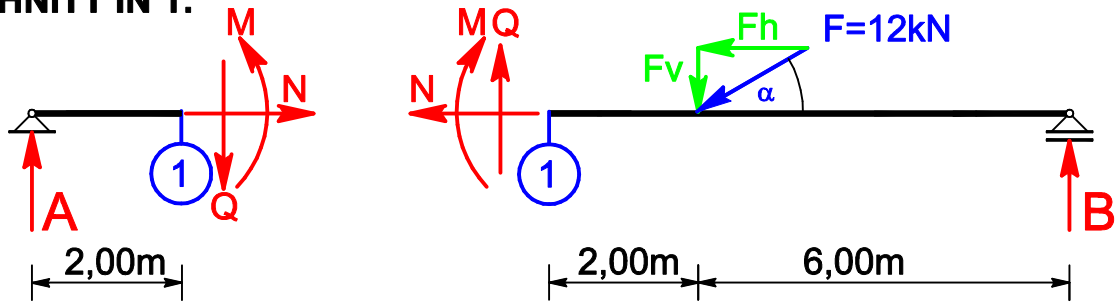
M 1 : 100

2007/08

BLATT: 41A/1

# INNERE KRÄFTE - SCHNITTKRÄFTE

SCHNITT IN 1:



STATIK

KULLE G.

INNERE KRÄFTE  
ZUSTANDSLINIEN

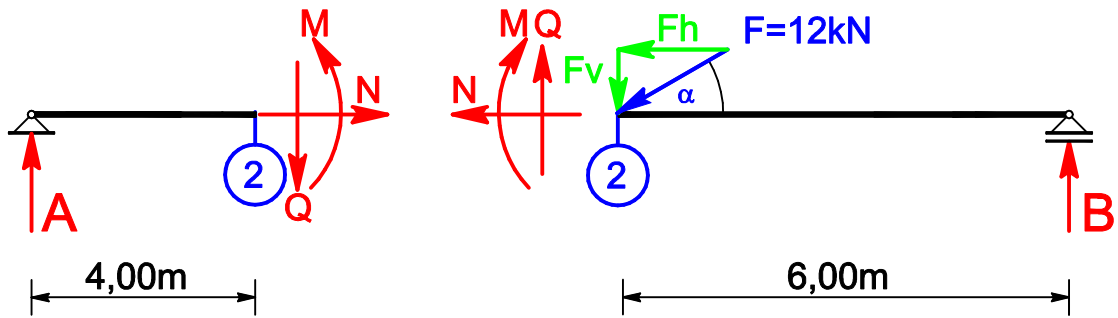
M 1 : 100

2007/08

BLATT: 41A/2

# INNERE KRÄFTE - SCHNITTKRÄFTE

SCHNITT IN 2:



STATIK

KULLE G.

INNERE KRÄFTE  
ZUSTANDSLINIEN

M 1 : 100

2007/08

BLATT: 41A/3