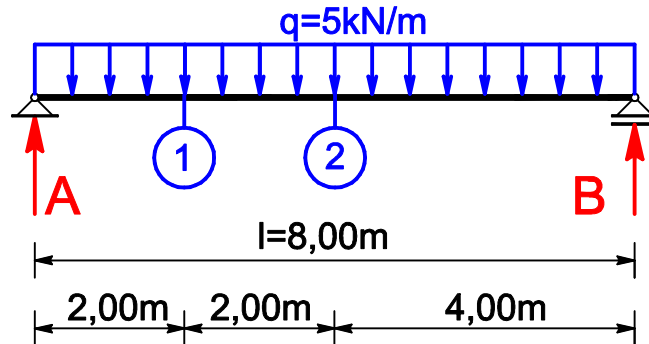


INNERE KRÄFTE - SCHNITTKRÄFTE

BEISPIEL 3:

GEG: Einfeldträger mit Streckenlast $q=5\text{kN/m}$

GES: Auflagerkräfte A, B; Zustandlinien "N" ; "Q" ; "M"
Schnittkräfte in den Schnitten 1 und 2



Zustandslinie - Normalkraftverlauf

"N" _____

Zustandslinie - Querkraftverlauf

"Q" ① ②

Zustandslinie - Momentenverlauf

"M" ① ②

STATIK

KULLE G.

**INNERE KRÄFTE
ZUSTANDSLINIEN**

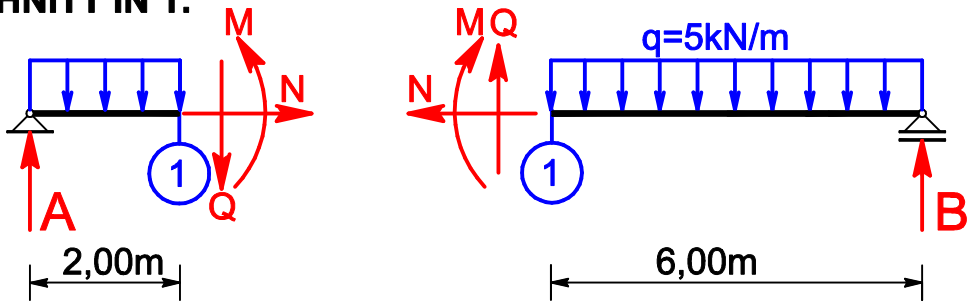
M 1 : 100

2007/08

BLATT: 42A/1

INNERE KRÄFTE - SCHNITTKRÄFTE

SCHNITT IN 1:



STATIK

KULLE G.

INNERE KRÄFTE
ZUSTANDSLINIEN

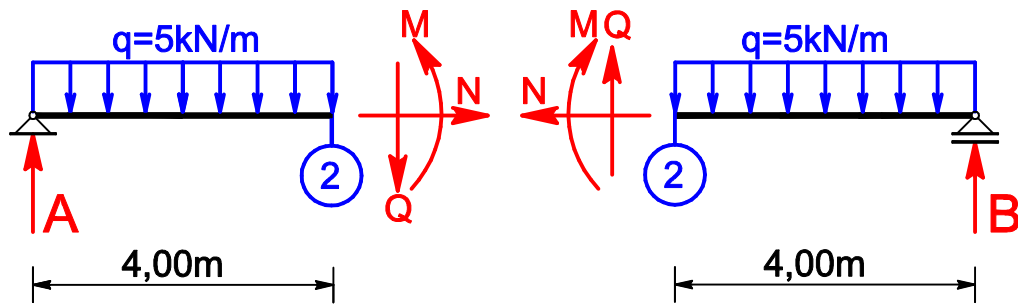
M 1 : 100

2007/08

BLATT: 42A/2

INNERE KRÄFTE - SCHNITTKRÄFTE

SCHNITT IN 2:



STATIK

KULLE G.

**INNERE KRÄFTE
ZUSTANDSLINIEN**

M 1 : 100

2007/08

BLATT: 42A/3